

## Your Baby Can Learn! 학습일정표 보기

YBCL 학습일정표는 YBCL 영어 DVD를 중심으로 **영유아 3개월에서 12개월** 사이의 어린이를 대상으로 한 **7개월간**의 시청 일정을 기준으로 만들어 졌습니다.

자녀가 다른 많은 요인에 따라 더 빠르거나 느리게 진도를 나갈 수 있으므로 스케줄표는 지침일 뿐입니다. 당신의 자녀가 현재 보고있는 볼륨의 모든 단어를 마스터하여 다음 볼륨으로 진행할 때까지 기다리지 마십시오. 같은 단계에서도 다른 볼륨 DVD를 보아야 할 것을 기억하십시오. 그렇게 함으로써 당신의 아이는 똑같은 단어들을 서로 다른 새로운 문맥과 새로운 글꼴, 새로운 이미지를 통해 여러 형태로 보고 들을 수 있게 됩니다.

제품 포장은 볼륨에 해당하는 적절한 제품을 사용할 수 있도록 색상으로 구분되어 있습니다.

Volume 1 – Blue

Volume 2 – Orange

Volume 3 – Red

Volume 4 – Green

Volume 5 – Purple

책, DVD 및 단어 카드를 매일 사용하십시오.



## Month 1

자녀의 나이와 상관없이 YBCL *Volume 1 Classic* 으로 시작하세요. 일주일동안 하루에 두 번씩 DVD를 보여주세요. 그 다음 한주 동안은 YBCL *Volume 1 Newer* 를 하루에 두번씩 보여주세요. 자세한 일정은 다음 페이지에 나와있는 스케줄표를 따라 주세요.

## 사용할 제품:

YBCL  
1개월차  
1-2주차



Classic Video

Lift-the-Flap  
BooksSliding Word  
Cards

Teaching Cards



Milestone Cards



Newer Video

다음 페이지에 나온 3-4주차 스케줄표에 따라 YBCL *Volume 1 Classic*, *Volume 1 Newer* 및 *Volume 1 Update*를 보여주세요. 나이가 있는 아이들은 더 빠른 속도로 진행 될 수도 있습니다. YBCL을 하루에 두 번 보여주세요.

YBCL  
1개월차  
3-4주차

## 위에 사용할 제품에 추가:



























































Update Video

# Month 1

아래 스케줄표는 YBCL을 하루 두 번 보는것에 대한 일정입니다.  
 Volume 1 DVD에는 **Classic** (1997), **Newer** (2009), 그리고 **Update** (2015)의 세 가지 버전의 비디오가 포함되어 있습니다. (DVD 메인화면 옵션에서 선택)

Key:  Classic  Newer  Update  
 Volume 1

	Day 1	Day 2	Day 3	Day 4	Day 5	Day 6	Day 7
<b>Week 1</b> (1주차)	 Classic	 Classic	 Classic	 Classic	 Classic	 Classic	 Classic
	 Classic	 Classic	 Classic	 Classic	 Classic	 Classic	 Classic
<b>Week 2</b> (2주차)	 Newer	 Classic	 Newer	 Classic	 Newer	 Classic	 Newer
	 Classic	 Newer	 Classic	 Newer	 Classic	 Newer	 Classic
<b>Week 3</b> (3주차)	 Classic	 Newer	 Classic	 Update	 Classic	 Update	 Classic
	 Update	 Update	 Update	 Newer	 Update	 Newer	 Update
<b>Week 4</b> (4주차)	 Newer	 Classic	 Update	 Update	 Newer	 Classic	 Update
	 Update	 Update	 Newer	 Classic	 Update	 Update	 Newer

## Months 2 &amp; 3

YBCL *Volume 2 Classic* 에 중점을 둡니다. 아이가 1개월동안 하루에 두번씩 보도록 해주세요. YBCL *Volume 1 Classic*, *Volume 1 Newer* 및 *Volume 1 Update*를 일주일에 한 번 또는 두번씩 다시 보여주며 복습하세요. 자세한 일정은 다음 페이지에 나와있는 스케줄표를 따라 주세요.

## 사용할 제품:

YBCL  
2개월차  
1-4주차



Classic Video

Lift-the-Flap  
BooksSliding Word  
Cards

Teaching Cards



Milestone Cards

세번째 달은 YBCL *Volume 2 Classic* 과 *Volume 2 Newer* 사이사이에 이전에 보았던 YBCL *Volume 1 Classic*, *Volume 1 Newer* 및 *Volume 1 Update*를 함께 복습하며 하루에 두번씩 보여주세요. 자세한 일정은 다음 페이지에 나와있는 스케줄표를 따라 주세요.

YBCL  
3개월차  
1-4주차

## 위에 사용할 제품에 추가:



























































Newer Video

## Month 2

Volume 2 DVD 안에는 **Classic**과 **Newer** 두가지 서로 다른 버전이 포함되어 있습니다.  
(DVD 메인화면에서 옵션 선택)

Key:  Classic  Classic  Newer  Update

Volume 2                      Volume 1

























































	Day 1	Day 2	Day 3	Day 4	Day 5	Day 6	Day 7
<b>Week 1</b> (1주차)	 Classic	 Classic	 Classic	 Classic	 Classic	 Update	 Classic
	 Classic	 Update	 Classic	 Classic	 Classic	 Classic	 Newer
<b>Week 2</b> (2주차)	 Classic	 Classic	 Classic	 Classic	 Classic	 Newer	 Classic
	 Update	 Classic	 Classic	 Update	 Classic	 Classic	 Classic
<b>Week 3</b> (3주차)	 Update	 Classic	 Classic	 Classic	 Classic	 Classic	 Newer
	 Classic	 Classic	 Classic	 Update	 Classic	 Classic	 Classic
<b>Week 4</b> (4주차)	 Classic	 Classic	 Classic	 Classic	 Update	 Classic	 Classic
	 Update	 Classic	 Classic	 Classic	 Classic	 Newer	 Classic

## Month 3

Volume 2 DVD 안에는 **Classic**과 **Newer** 두가지 서로 다른 버전이 포함되어 있습니다.  
(DVD 메인화면에서 옵션 선택)

Key:  Classic  Newer  Classic  Newer  Update

Volume 2                      Volume 1

	Day 1	Day 2	Day 3	Day 4	Day 5	Day 6	Day 7
<b>Week 1</b> (1주차)	 Newer	 Newer	 Newer	 Update	 Newer	 Newer	 Update
	 Classic	 Update	 Classic	 Classic	 Newer	 Classic	 Classic
<b>Week 2</b> (2주차)	 Classic	 Classic	 Classic	 Update	 Classic	 Classic	 Classic
	 Newer	 Update	 Newer	 Newer	 Newer	 Newer	 Newer
<b>Week 3</b> (3주차)	 Update	 Newer	 Newer	 Update	 Newer	 Newer	 Newer
	 Classic	 Classic	 Classic	 Classic	 Update	 Classic	 Classic
<b>Week 4</b> (4주차)	 Update	 Classic	 Classic	 Classic	 Classic	 Classic	 Classic
	 Newer	 Newer	 Update	 Newer	 Newer	 Newer	 Update

## Months 4 & 5

YBCL **Volume 3 Classic** 에 중점을 둡니다. 아이가 하루에 두번씩 보도록 해주세요. 일주일 에 한 번씩 이전에 본 4개의 비디오 (**Volume 2 Newer**, **Volume 2 Classic**, **Volume 1 Classic**, **Volume 1 Newer** 및 **Volume 1 Update**) 를 다시 보여주며 복습하세요. 자세한 일정은 다음 페이지에 나와있는 스케줄표를 따라 주세요.

### 사용할 제품:

YBCL  
4개월차  
1-4주차



Classic Video



Lift-the-Flap  
Books



Sliding Word  
Cards



Teaching Cards



Milestone Cards

YBCL  
5개월차  
1-4주차

다섯번째 달은 YBCL **Volume 3 Classic** 과 **Volume 3 Newer** 를 하루에 두번씩 보여주세요. 계속해서 YBCL **Volume 2 Newer**, **Volume 2 Classic**, **Volume 1 Classic**, **Volume 1 Newer** 및 **Volume 1 Update**를 함께 복습하세요. 자세한 일정은 다음 페이지에 나와있는 스케줄표를 따라 주세요.

### 위에 사용할 제품에 추가:



























































Newer Video

# Month 4

Volume 3 DVD 안에는 **Classic**과 **Newer** 두가지 서로 다른 버전이 포함되어 있습니다.  
(DVD 메인화면에서 옵션 선택)

Key:  Classic  Classic  Newer  Classic  Newer  Update  
Volume 3                  Volume 2                  Volume 1

	Day 1	Day 2	Day 3	Day 4	Day 5	Day 6	Day 7
<b>Week 1</b> (1주차)	 Classic	 Update	 Newer	 Classic	 Classic	 Classic	 Classic
	 Classic	 Classic	 Classic	 Classic	 Classic	 Newer	 Classic
<b>Week 2</b> (2주차)	 Classic	 Classic	 Update	 Classic	 Classic	 Newer	 Classic
	 Classic	 Classic	 Classic	 Classic	 Classic	 Classic	 Classic
<b>Week 3</b> (3주차)	 Update	 Classic	 Classic	 Classic	 Classic	 Classic	 Classic
	 Classic	 Classic	 Classic	 Classic	 Newer	 Newer	 Classic
<b>Week 4</b> (4주차)	 Classic	 Classic	 Newer	 Classic	 Classic	 Classic	 Newer
	 Classic	 Classic	 Classic	 Classic	 Classic	 Classic	 Classic



























































**Month 5**

Volume 3 DVD 안에는 **Classic**과 **Newer** 두가지 서로 다른 버전이 포함되어 있습니다.  
(DVD 메인화면에서 옵션 선택)

Key:       

Volume 3                      Volume 2                      Volume 1

	Day 1	Day 2	Day 3	Day 4	Day 5	Day 6	Day 7
<b>Week 1</b> (1주차)							
							
<b>Week 2</b> (2주차)							
							
<b>Week 3</b> (3주차)							
							
<b>Week 4</b> (4주차)							
							

## Month 6

YBCL Volume 4 Classic 에 중점을 두고 아이가 하루에 두번씩 보도록 해주세요. 한달에 두 번 이전에 보았던 Volume 3 Newer, Volume 3 Classic, Volume 2 Newer, Volume 2 Classic, Volume 1 Classic, Volume 1 Newer 및 Volume 1 Update 를 다시 보여주며 복습하세요. 자세한 일정은 다음 페이지에 나와있는 스케줄표를 따라 주세요.

YBCL  
6개월차  
1-2주차

사용할 제품:



Classic Video




Lift-the-Flap  
Books



Sliding Word  
Cards



Teaching Cards



Milestone Cards

YBCL  
6개월차  
3-4주차

남은 주차는 YBCL Volume 4 Classic과 Volume 4 Newer를 하루에 두번씩 보여줍니다. 이전에 보았던 DVD Volume 3 Newer, Volume 3 Classic, Volume 2 Newer, Volume 2 Classic, Volume 1 Classic, Volume 1 Newer 및 Volume 1 Update를 한달에 두번 함께 복습하세요. 자세한 일정은 다음 페이지에 나와있는 스케줄표를 따라 주세요.









위에 사용할 제품에 추가:


























































Newer Video

# Month 6

Volume 4 DVD 안에는 **Classic**과 **Newer** 두가지 서로 다른 버전이 포함되어 있습니다.  
(DVD 메인화면에서 옵션 선택)

Key:  Classic  Newer  Classic  Newer  Classic  Newer  Classic  Newer  Update

Volume 4                  Volume 3                  Volume 2                  Volume 1

	Day 1	Day 2	Day 3	Day 4	Day 5	Day 6	Day 7
<b>Week 1</b> (1주차)	 Classic	 Classic	 Newer	 Classic	 Classic	 Classic	 Classic
	 Update	 Classic	 Classic	 Classic	 Classic	 Classic	 Classic
<b>Week 2</b> (2주차)	 Classic	 Classic	 Classic	 Classic	 Newer	 Classic	 Classic
	 Classic	 Classic	 Classic	 Classic	 Classic	 Classic	 Classic
<b>Week 3</b> (3주차)	 Newer	 Classic	 Classic	 Classic	 Newer	 Classic	 Classic
	 Newer	 Newer	 Newer	 Classic	 Newer	 Classic	 Newer
<b>Week 4</b> (4주차)	 Classic	 Update	 Newer	 Classic	 Classic	 Classic	 Newer
	 Newer	 Classic	 Newer	 Newer	 Newer	 Newer	 Classic

## Month 7

YBCL Volume 5 Classic 에 중점을 두고 아이가 하루에 한번 또는 두번씩 보도록 해주세요. 한달에 두 번 이전에 보았던 Volume 4 Newer, Volume 4 Classic, Volume 3 Newer, Volume 3 Classic, Volume 2 Newer, Volume 2 Classic, Volume 1 Classic, Volume 1 Newer 및 Volume 1 Update 를 다시 보여주며 복습하세요. 자세한 일정은 다음 페이지에 나와있는 스케줄표를 따라 주세요.

## 사용할 제품:

YBCL  
7개월차  
1-2주차



Classic Video

Lift-the-Flap  
BooksSliding Word  
Cards

Teaching Cards



Milestone Cards

YBCL  
7개월차  
3-4주차

남은 주차는 YBCL Volume 5 Classic과 Volume 5 Newer를 하루에 한번 또는 두번씩 보여줍니다. 이전에 보았던 DVD Volume 4 Newer, Volume 4 Classic, Volume 3 Newer, Volume 3 Classic, Volume 2 Newer, Volume 2 Classic, Volume 1 Classic, Volume 1 Newer 및 Volume 1 Update 를 한달에 두번 함께 복습하세요. 자세한 일정은 다음 페이지에 나와있는 스케줄표를 따라 주세요.

## 위에 사용할 제품에 추가:



Newer Video

# Month 7

Volume 5 DVD 안에는 **Classic**과 **Newer** 두가지 서로 다른 버전이 포함되어 있습니다.  
(DVD 메인화면에서 옵션 선택)

Key: Classic Newer Classic Newer Classic Newer Classic Newer Classic Newer Update

Volume 5      Volume 4      Volume 3      Volume 2      Volume 1

	Day 1	Day 2	Day 3	Day 4	Day 5	Day 6	Day 7
<b>Week 1</b> (1주차)	Classic	Classic	Update	Classic	Classic	Newer	Classic
	Newer	Classic	Classic	Newer	Classic	Classic	Classic
<b>Week 2</b> (2주차)	Classic	Classic	Classic	Classic	Classic	Classic	Classic
	Classic	Classic	Newer	Newer	Classic	Classic	Classic
<b>Week 3</b> (3주차)	Newer	Classic	Classic	Update	Newer	Newer	Classic
	Classic	Newer	Newer	Classic	Classic	Classic	Newer
<b>Week 4</b> (4주차)	Newer	Classic	Classic	Newer	Newer	Classic	Classic
	Classic	Newer	Newer	Classic	Classic	Newer	Newer

## After Month 7

**7개월 후, 당신의 자녀 능력 수준에 맞는 가장 적합한 일정을 선택 하십시오 :**

- A. 우리 아이는 20개 미만의 단어만 알고 있습니다.**
- B. 우리 아이는 20개에서 50개 사이의 단어를 알고 있습니다.**
- C. 우리 아이는 최소 50개 이상의 단어를 알고 있습니다.**

**A:** 자녀가 하루에 1개 또는 2개의 YBCL DVD를 무작위 순서로 계속 볼 수 있게 하십시오. 슬라이딩 단어 및 그림 카드, 플랩북, 티칭 카드 및 마일스톤 카드 뿐 아니라 화이트보드나 칠판, 종이 및 여러가지를 사용하여 단어 게임을 하십시오. 부모가이드에서 제품에 대한 추가 정보를 얻으십시오. 자녀가 적어도 20개 이상의 문자를 일관되게 인식 할 수있게되면 아래의 B로 이동하십시오.

**B:** YBCL의 티칭카드, 슬라이딩 카드, 마일스톤 카드 및 플랩북을 함께 활용하여 하루에 한 두개의 DVD를 보여주고, 다른 버전보다 볼륨 5의 두 버전을 조금 더 보여주십시오. 귀하의 자녀가 50개 단어 이상을 지속적으로 인식하면 즉시 아래의 C 일정으로 이동하십시오.

**C:** 아래 YCCR (Your Child Can Read!) 일정으로 진행하십시오. 종종 YBCL DVD를 함께 복습하십시오.

## Your Child Can Read! Viewing Schedule YBCL

YBCL 학습일정표가 끝나면 YCCR DVD를 보여주세요!

자녀가 최소한 100개의 단어를 일관되게 인식 할 수 있을 때까지 YCCR Volume 1을 보고, 이전에 보았던 YBCL DVD를 다시 보여주세요. 아이가 Clap이라는 단어를 보게되면 큰 소리로 단어를 읽지 않고도 그 뜻이 무엇인지 이해하게 됩니다.

1개월 동안 최소 100 단어를 읽을 수 있게 될 때까지 또는 YCCR Volume 1에서 대부분의 단어를 읽을 수 있을 때까지 (둘 중 빠른 날짜 적용) Volume 1을 보여주십시오.

다음으로 Volume 2를 약 1개월 동안 시청하십시오. 때때로 YCCR의 Volume 1과 모든 YBCL DVD (특히 Volume 4 및 Volume 5)를 다시 보여주세요. 자녀가 계속해서 단어를 읽는 지 여부에 따라 더 빨라지거나 느린 속도로 다음 단계로 넘어가세요.

약 1개월 동안 Volume 3에 집중하세요. 이전에 보여줬던 YCCR DVD를 적어도 일주일에 두 번씩 보여주고 간혹 YBCL DVD를 복습하세요.

Volume 4와 Volume 5에도 동일하게 적용 하십시오. 이전에 보여줬던 다른 YCCR DVD를 다시 보여주고 YBCL 시리즈를 보여주면서 약 한 달 동안 집중하십시오.

## Viewing Schedule for Multiple Languages





다개국어 학습 일정표 보기

























































세계의 일부 지역에서는 많은 인구가 3개 이상의 언어를 배우므로 어린 아이가 특히 대화형 환경에 지속적으로 노출 될 때 여러 언어를 배울 수 있음을 알아 두십시오.

# Month 1

다음 DVD 시청 일정은 영어에 중점을 두면서 자녀를 3개 언어로 노출시키기 위한 일반적인 학습 일정입니다. 이 예시에서는 프랑스어와 일본어를 사용하지만, 다른 언어로 대체하거나 자녀의 필요에 따라 자유롭게 조정하십시오.

Key: Volume 1









	
French	Japanese
	
English	English

























































	Day 1	Day 2	Day 3	Day 4	Day 5	Day 6	Day 7
Week 1	 Classic	 F	 Newer	 Newer	 J	 Classic	 F
	 Newer	 J	 Classic	 F	 Newer	 Newer	 J
Week 2	 Classic	 F	 Newer	 Newer	 J	 Classic	 F
	 Newer	 J	 Classic	 F	 Newer	 Newer	 J
Week 3	 Classic	 F	 Newer	 Newer	 J	 Classic	 F
	 Newer	 J	 Classic	 F	 Newer	 Newer	 J
Week 4	 Classic	 F	 Newer	 Newer	 J	 Classic	 F
	 Newer	 J	 Classic	 F	 Newer	 Newer	 J



## Months 2 & 3













Key:

























































Volume 2		Volume 1	
			
French	Japanese	French	Japanese
			
English	English	English	English

	Day 1	Day 2	Day 3	Day 4	Day 5	Day 6	Day 7
Week 1	 Classic	 F	 Newer	 F	 Newer	 Newer	 J
	 Newer	 J	 Newer	 J	 Classic	 F	 Newer
Week 2	 Classic	 F	 Newer	 Newer	 J	 Newer	 J
	 Newer	 J	 Classic	 F	 Newer	 F	 Newer
Week 3	 Newer	 J	 F	 Newer	 Newer	 J	 Newer
	 F	 Newer	 J	 Classic	 F	 Newer	 F
Week 4	 J	 Classic	 F	 Newer	 J	 Classic	 F
	 Newer	 Newer	 J	 F	 Newer	 Newer	 J

## Months 4 & 5



















Key:

Volume 3		Volume 2		Volume 1	
					
French	Japanese	French	Japanese	French	Japanese
					
Classic	Newer	Classic	Newer	Classic	Newer
English	English	English	English	English	English

























































	Day 1	Day 2	Day 3	Day 4	Day 5	Day 6	Day 7
Week 1	 Classic	 F	 Newer	 J	 Newer	 J	 Newer
	 Newer	 J	 F	 Newer	 F	 Newer	 F
Week 2	 J	 Newer	 J	 Classic	 Newer	 J	 Newer
	 Newer	 F	 Newer	 Classic	 F	 Newer	 F
Week 3	 J	 Classic	 F	 Newer	 J	 Classic	 F
	 Newer	 Newer	 J	 F	 Newer	 Newer	 J
Week 4	 Newer	 F	 Newer	 Newer	 J	 F	 Newer
	 Newer	 J	 Classic	 F	 Newer	 J	 Classic

# Month 6

Key:

Volume 4		Volume 3		Volume 2	
					
French	Japanese	French	Japanese	French	Japanese
					
Classic	Newer	Classic	Newer	Classic	Newer
					
English	English	English	English	English	English













This key does not include Volume 1.

























































	Day 1	Day 2	Day 3	Day 4	Day 5	Day 6	Day 7
Week 1							
							
Week 2							
							
Week 3							
							
Week 4							
							

## Month 7

Key:

This key does not include Volumes 1 and 2.

Volume 5		Volume 4		Volume 3	
					
French	Japanese	French	Japanese	French	Japanese
					
English	English	English	English	English	English

	Day 1	Day 2	Day 3	Day 4	Day 5	Day 6	Day 7
Week 1							
							
Week 2							
							
Week 3							
							
Week 4							
							

## After Month 7

다개국어 학습일정 7개월 후에는 다음 일정을 지침으로 사용하여 모든 DVD 버전을 계속 봅니다. 자녀의 진도, 자녀의 관심도 및 목표에 따라 일정을 조정하십시오.

	Day 1	Day 2	Day 3	Day 4	Day 5	Day 6	Day 7
Week 1							
Week 2							
Week 3							
Week 4							